



**MIFON** Andrzej Majorkiewicz

05 - 827 Grodzisk Mazowiecki  
ul. Trzeciego Maja 12 A

tel. +48 (22) 724-07-32  
fax +48 (22) 724-01-94  
email: mifon@hot.pl

**15A0010 ; 15A0020**  
**wzmacniacze domofonowe**

zastępuje wzmacniacze M130;M151  
**zabezpieczenie "Multi Fuse"**

Oferujemy Państwu **panel sterowania domofonu** .

Jest to produkt firmy MIFON o wysokiej klasie niezawodności .  
Panel montujemy na ścianie wewnątrz budynku w pobliżu zasilania 220 V .  
Przewody instalacji należy podłączyć do płytki według schematu .

**Instalując system domofonowy trzeba pamiętać że:**

- należy stosować zasilacze o następujących parametrach wyjściowych **AC 11 do 12 V, minimum 0,8 A** / np. Mifon M152/8 , Mifon M-152/10 , Edel 11,5V 0,8 A lub 11,5 V 2 A .
- przy doborze elektrozapcepu / rygla / należy sprawdzić czy jego pobór mocy nie przekracza możliwości zasilacza i czy pracuje w zakresie napięcia pochodzącego z zasilacza ,
- zalecamy stosować podwójne **przewody domofonowe śr. 0,5 mm** doprowadzające zasilanie do elektrozapcepu a przy odległości pow . **80 m od zasilacza , przewody zgodne z zaleceniem producenta elektrozapcepu** .
- w wersji standardowej potrzebny jest **przewód 5-cio żyłowy by połączyć unifony ze wzmacniaczem** oraz **9 + n żyłowy** /gdzie n oznacza ilość przycisków bramofonu /, **by połączyć**

**bramofon i wzmacniacz** / w tym liczono podwójne żyły łączące punkty ~V i R – zasilanie elektrozapcepu / .

- **rezystancja pojedynczego przewodu w linii nie może przekraczać 10 omów**,
- poszczególne punkty łączące wzmacniacz , bramofon i unifony /złączki śrubowe / powinny być starannie przygotowane / końcówki przewodów dobrze oczyszczone / oraz właściwie dokręcone
- **wzmacniacz należy chronić przed wilgocią** / montować w pomieszczeniach suchych/.
- w celu osiągnięcia optymalnych parametrów pracy i zapewnienia bezawaryjnego działania układu należy stosować komponenty systemu domofonowego / bramofony , unifony , zasilacze i rygle / sprzedawane lub polecane przez producenta wzmacniaczy serii M 13....

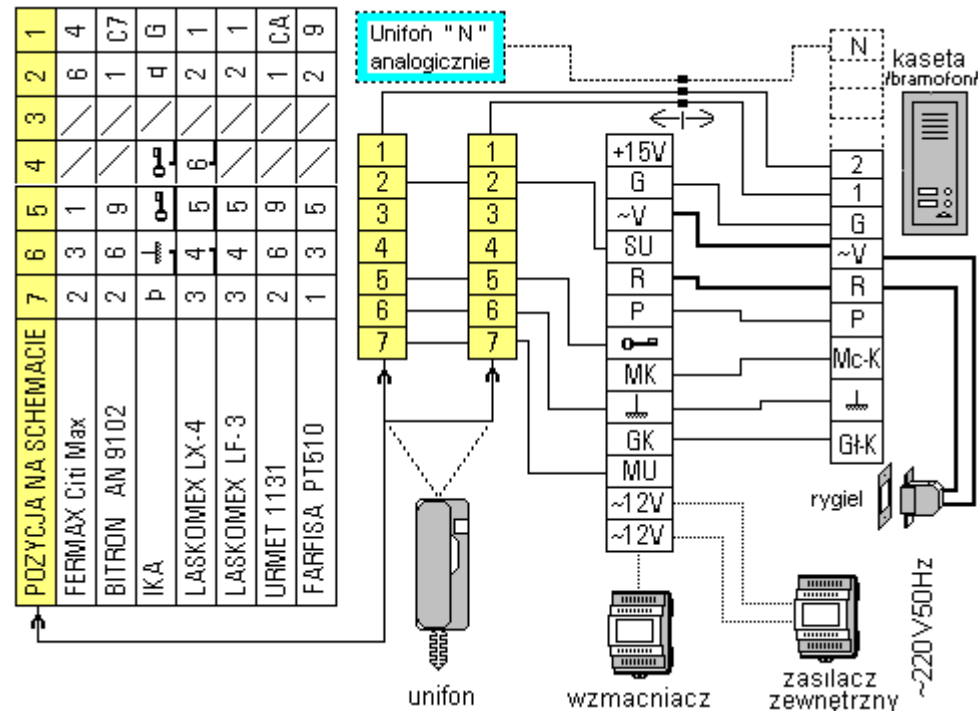
### Warunki gwarancji :

- okres gwarancji obejmuje jeden rok od daty zakupu .W okresie gwarancji należy zachować dokument zakupu urządzenia oraz kartę gwarancyjną.
- należy stosować bezpiecznik zabezpieczający rygiel o wartości 0,63 A / niedozwolone jest używanie bezpieczników o innych wartościach /,
- użytkownik utraci gwarancję jeśli naruszone jest oznakowanie firmowe /pomalowany wkręt mocujący płytkę i etykieta kodowa / , gdy dokonano samowolnie jakichkolwiek zmian w urządzeniu , jeśli zostało zamontowane niezgodnie z instrukcją , uszkodzone mechanicznie lub było użytkowane w niewłaściwy sposób.
- karta gwarancyjna musi zawierać datę sprzedaży oraz pieczętkę sprzedawcy.

data sprzedaży.....

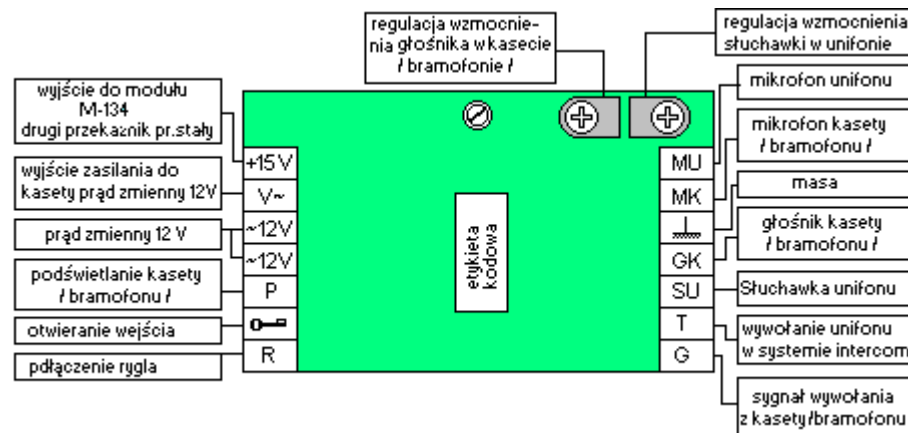
Pieczętka sprzedawcy

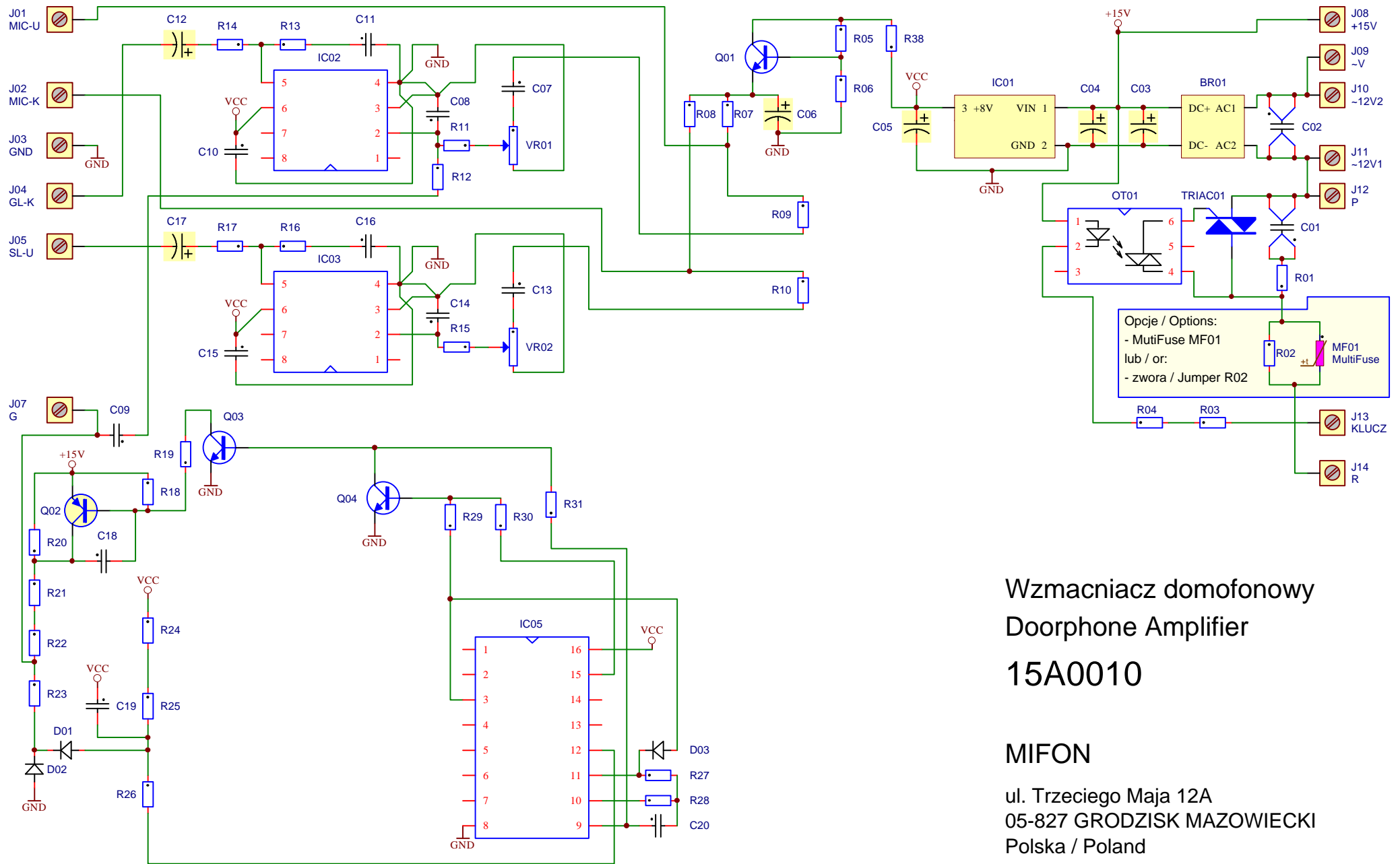
Opis uszkodzenia –adnotacje o reklamacji.



### Uwaga :

- Na schemacie grubą linią zaznaczono podwójne przewody domofonowe/śr.0,5 mm /-dotyczy połączenia punktów „ ~V ” i „ R ” pomiędzy wzmacniaczem , bramofonem i rygłem .
- W przypadku rezystancji linii większej niż 10 omów należy połączenia „masa” i Gt-K poprowadzić podwójnymi przewodami /śr.0,5 mm/ - dotyczy połączenia między wzmacniaczem i kasetą .



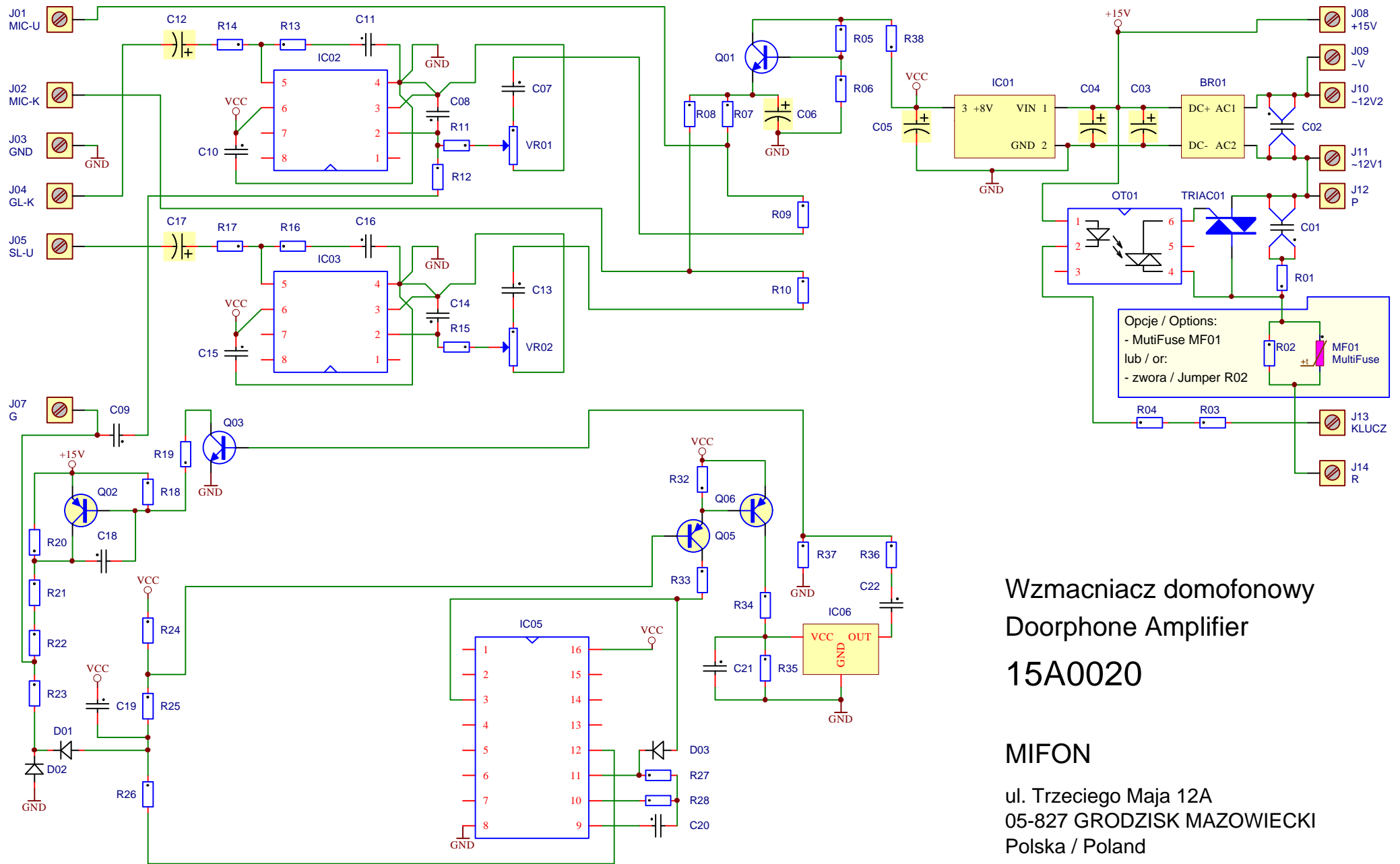


# Wzmacniacz domofonowy Doorphone Amplifier 15A0010

**MIFON**

ul. Trzeciego Maja 12A  
05-827 GRODZISK MAZOWIECKI  
Polska / Poland

tel. +48 22 724-07-32  
fax. +48 22 724-01-94



## Wzmacniacz domofonowy Doorphone Amplifier 15A0020

MIFON

ul. Trzeciego Maja 12A  
05-827 GRODZISK MAZOWIECKI  
Polska / Poland

tel. +48 22 724-07-32  
fax. +48 22 724-01-94